

## Samantekt á Frístundastyrk Akureyrarbæjar 2020.

- Árið 2020 (1. jan.) voru 3301 börn og unglingar á aldrinum 6-17 ára skráð á Akureyri (fædd 2003-2014; póstnúmer 600, 603, 611 & 630)
- Alls voru 2630 kennitölur barna og unglunga á aldrinum 6-17 ára skráðar til notkunar á frístundastyrknum með einhverju móti á árinu.
- Kennitölurnar voru notaðar í samtals 3800 skráningum.
- 79,7% barna og unglunga á Akureyri notaði 93,8% af þeim styrk sem þeim stóð til boða.
- Frístundastyrkurinn var notaður fyrir alls 98.660.250 krónur árið 2020 sem samsvarar að meðaltals styrkuppþæð þessara 2630 barna og unglunga var kr. 37.513.-  
Frístundastyrkurinn árið 2020 var kr. 40.000.-
- Kynjahlutfallið milli kennitalnanna 2630 var 50,8% drengir og 49,2% stúlkur. Stúlkur notuðu 49,7% og drengir 50,3% af heildar frístundastyrk Akureyrarbæjar 2020.
- Flestar skráningar voru hjá Íþróttafélaginu Þór og Knattspyrnufélagi Akureyrar, eða 36% allra skráninga. Sömu félög fengu 38% af því fjármagni sem var veitt í frístundastyrk, sjá töflu 1. Mynd 1 sýnir hvernig skráningar hjá félögum og fyrirtækjum skiptist á milli kynja
- Af öllum skráðum kennitölum árið 2020 voru flestar skráðar hjá börnum fædd árið 2010 og 2012. Áberandi færstar skráningar voru hjá elstu tveimur árgöngunum auk þess sem skráning var í lægri kantinum hjá 2014 árgangnum, sjá mynd 2.
- Á mynd 3 sést hvernig skráningar eftir kennitölum eru með tilliti til heildarfjölda barna á Akureyri mv. tölur Hagstofunnar 1. janúar 2020 í hverjum árgangi. Athugið að 103% og 110% skráðar kennitölur hjá árgangi 2010 og 2012 skýrist af því að börnum fædd 2010 og 2012 fjölgaði á Akureyri frá 1. janúar 2020.
- Mynd 4 sýnir dreifingu skráðra kennitalna milli kynja innan árgangs.
- 80% barna í póstnúmerum 600 voru með skráðan frístundastyrk að einhverju leiti árið 2020, 80% barna í póstnúmeri 603, 40% barna í póstnúmeri 611 og 75% barna í póstnúmeri 630.
- Fleiri tölur og upplýsingar eru í töflu 2 og 3.
- Samstarfsaðilar (íþróttá-, æskulýðs, og tómstundafélög, stofnanir og fyrirtæki) sem tóku við frístundastyrk Akureyrarbæjar 2020 voru samtals 42.

**Tafla 1**

Tafla 1 - Hvernig heildarskráningar og styrkur skiptast niður á félög og fyrirtæki					
Félög og fyrirtæki	Skráningar árið 2020	Hluttur af heild	KK	KVK	Dreifing styrks
Íþróttafélagið Þór	700	18,42%	70%	30%	18,65%
Knattspyrnufélag Akureyrar	678	17,84%	65%	35%	19,62%
Fimleikafélag Akureyrar	372	9,79%	25%	75%	11,58%
Steps Dancecenter	266	7,00%	5%	95%	6,77%
Sundfélagið Óðinn	219	5,76%	41%	59%	5,03%
Leik- og dansstúdíó Alice	157	4,13%	1%	99%	3,60%
Skautafélag Akureyrar	150	3,95%	52%	48%	4,33%
Punkturinn	136	3,58%	53%	47%	0,94%
Tónlistarskóli Akureyrar	125	3,29%	56%	44%	3,87%
Skíðafélag Akureyrar	101	2,66%	56%	44%	3,54%
World Class	84	2,21%	44%	56%	2,75%
Ungmennafélag Akureyrar	83	2,18%	46%	54%	1,56%
Nökkvi	79	2,08%	67%	33%	1,03%
Golfklúbbur Akureyrar	67	1,76%	67%	33%	1,73%
Tónræktin	66	1,74%	55%	45%	2,42%
Leiklistarskóli MAK	55	1,45%	25%	75%	1,70%
Crossfit Akureyri	47	1,24%	55%	45%	1,34%
Félagsmiðstöðvar Akureyrar	44	1,16%	50%	50%	0,58%
Karatefélag Akureyrar	44	1,16%	66%	34%	1,21%
Braggaparkið	42	1,11%	81%	19%	0,84%
Bjarg líkamsrækt	39	1,03%	69%	31%	1,21%
Myndlistarskólinn	33	0,87%	33%	67%	1,14%
Litli Hestaskólinn	28	0,74%	25%	75%	0,72%
Íþróttafélagið Akur	23	0,61%	87%	13%	0,38%
Sundlaug Akureyrar	22	0,58%	36%	64%	0,06%
Hlíðarfjall	20	0,53%	40%	60%	0,23%
Sérhæft sumarnámskeið	19	0,50%	84%	16%	0,61%
Klakkur skátafélag	19	0,50%	79%	21%	0,37%
Vísindaskólinn	19	0,50%	47%	53%	0,33%
Hugarfrelsi	14	0,37%	36%	64%	0,39%
Hnefaleikafélag Akureyrar	11	0,29%	45%	55%	0,28%
Ástjörn sumarbúðir	10	0,26%	50%	50%	0,41%
UMF. Narfi	8	0,21%	38%	63%	0,32%
Skotfélag Akureyrar	5	0,13%	0%	100%	0,09%
Crossfit Hamar	3	0,08%	100%	0%	0,08%
Ómur	3	0,08%	67%	33%	0,03%
Léttir	2	0,05%	0%	100%	0,04%
Sumarbúðir Reykjadal	2	0,05%	100%	0%	0,06%
Stjarnan	2	0,05%	0%	100%	0,08%
KFUM & K	1	0,03%	100%	0%	0,04%
Tónskóli Roars	1	0,03%	100%	0%	0,04%
UMF. Tindastóll	1	0,03%	0%	100%	0,02%
<b>Samtals</b>	<b>3800</b>	<b>100%</b>	<b>2117%</b>	<b>2083%</b>	<b>100%</b>

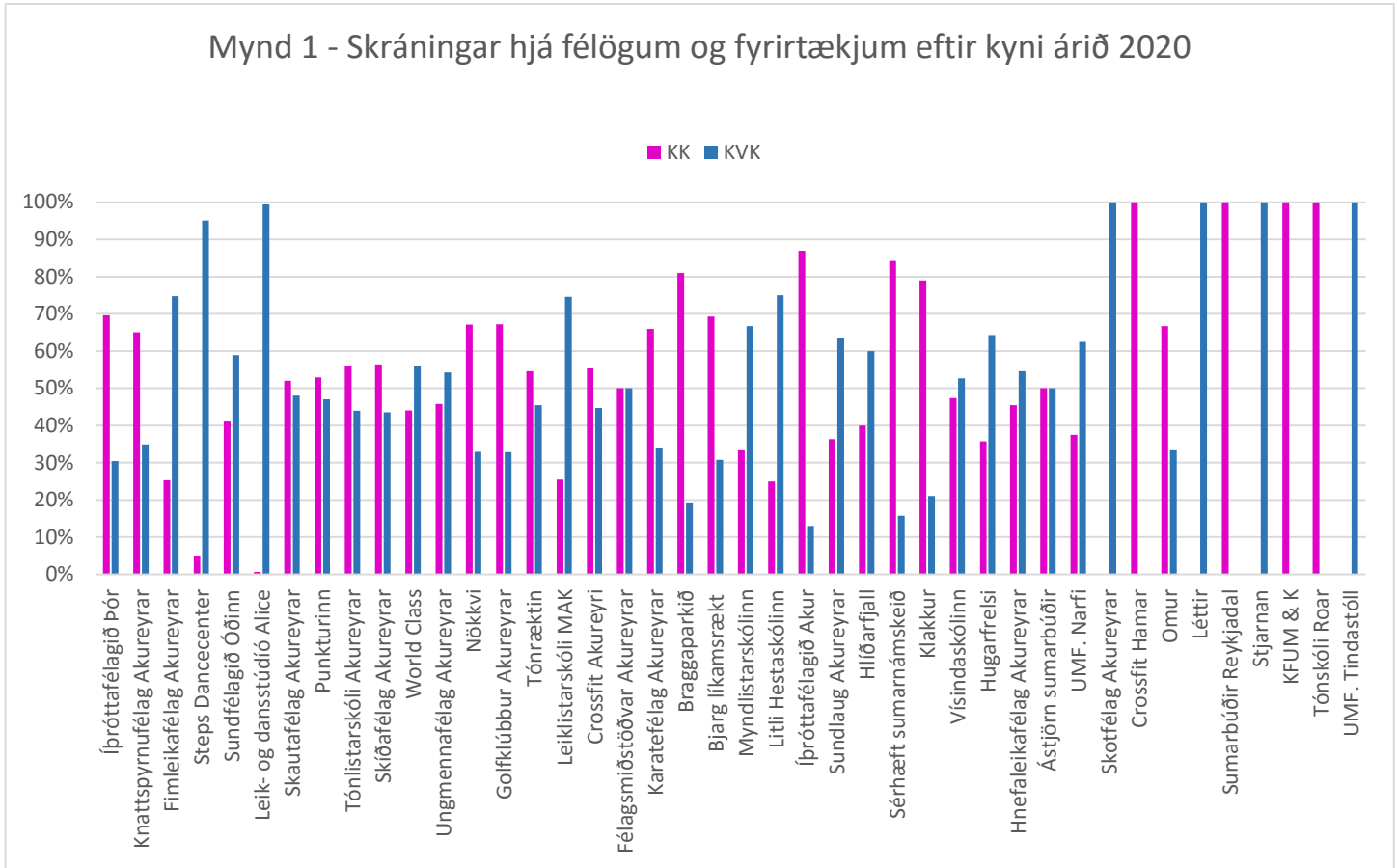
**Tafla 2**

Tafla 2 - Lykiltölur	2020	2019	2018	2017	2016
6-17 ára á Akureyri (600,603,611,630)	3.301 (1.700kk/1.601kvk)	3.285 (1678kk/1607kvk)	3.265	3.241	3.196
Skráningar	3800 (1.885kk/1.915kvk)	3.486 (1756kk/1730kvk)	3.181	2.574	2.399
Skráðar kennitölur	2630 (1.337kk/1.293kvk)	2.615 (1309kk/1306kvk)	2.579	2.399	2.306
Nýting í %	79,7%	79,6%	78,9%	74,0%	72,1%
Nýting í kr.	98.660.250	86.508.898	74.423.181	47.022.271	36.405.315
Meðaltals styrkupphæð	37.513	33.082	28.857	19.601	15.787
Notkun kk af nýtingu	50,8%	50%	49,8%	51%	51%
Notkun kvk af nýtingu	49,2%	50%	50,2%	49%	49%
Frístundastyrkur kr.	40.000	35.000	30.000	20.000	16.000
Fjöldi samstarfsaðila	42	38	36	30	27

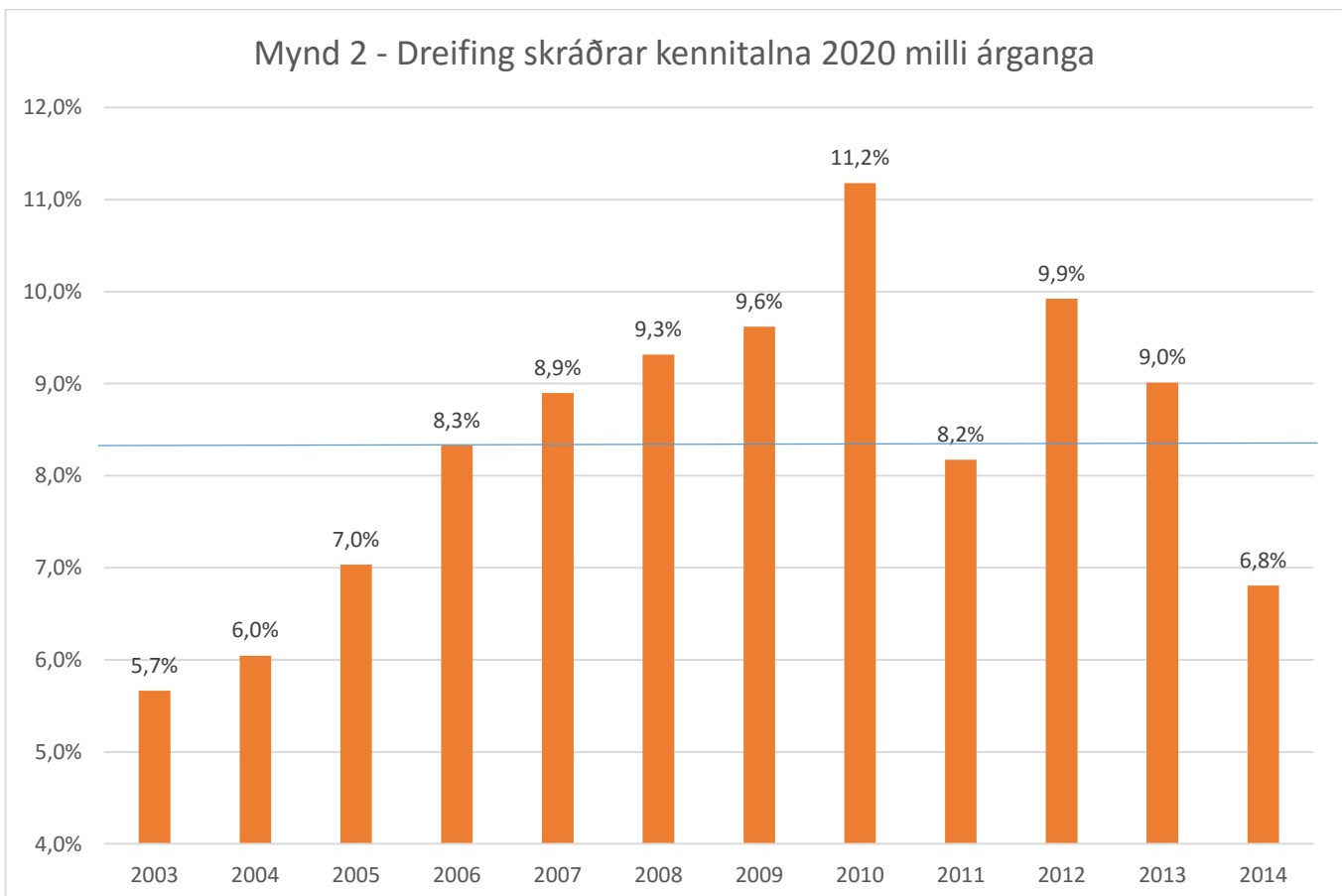
**Tafla 3**

Börn og unglingar á Akureyri 1. janúar 2020			Skráðar kennitölur 2020			% nýting innan árgangs
Fæðingarár	Aldur	Samtals	KK	KVK	Samtals	
2014	6 ára	263	78	101	179	68%
2013	7 ára	287	121	116	237	83%
2012	8 ára	237	116	145	261	110%
2011	9 ára	302	107	108	215	71%
2010	10 ára	286	155	139	294	103%
2009	11 ára	269	137	116	253	94%
2008	13 ára	289	126	119	245	85%
2007	12 ára	278	123	111	234	84%
2006	14 ára	256	115	104	219	86%
2005	15 ára	265	94	91	185	70%
2004	16 ára	299	84	75	159	53%
2003	17 ára	270	81	68	149	55%
Alls		3301	1337	1293	2630	
		Samtals í %	40,50%	39,20%	79,70%	

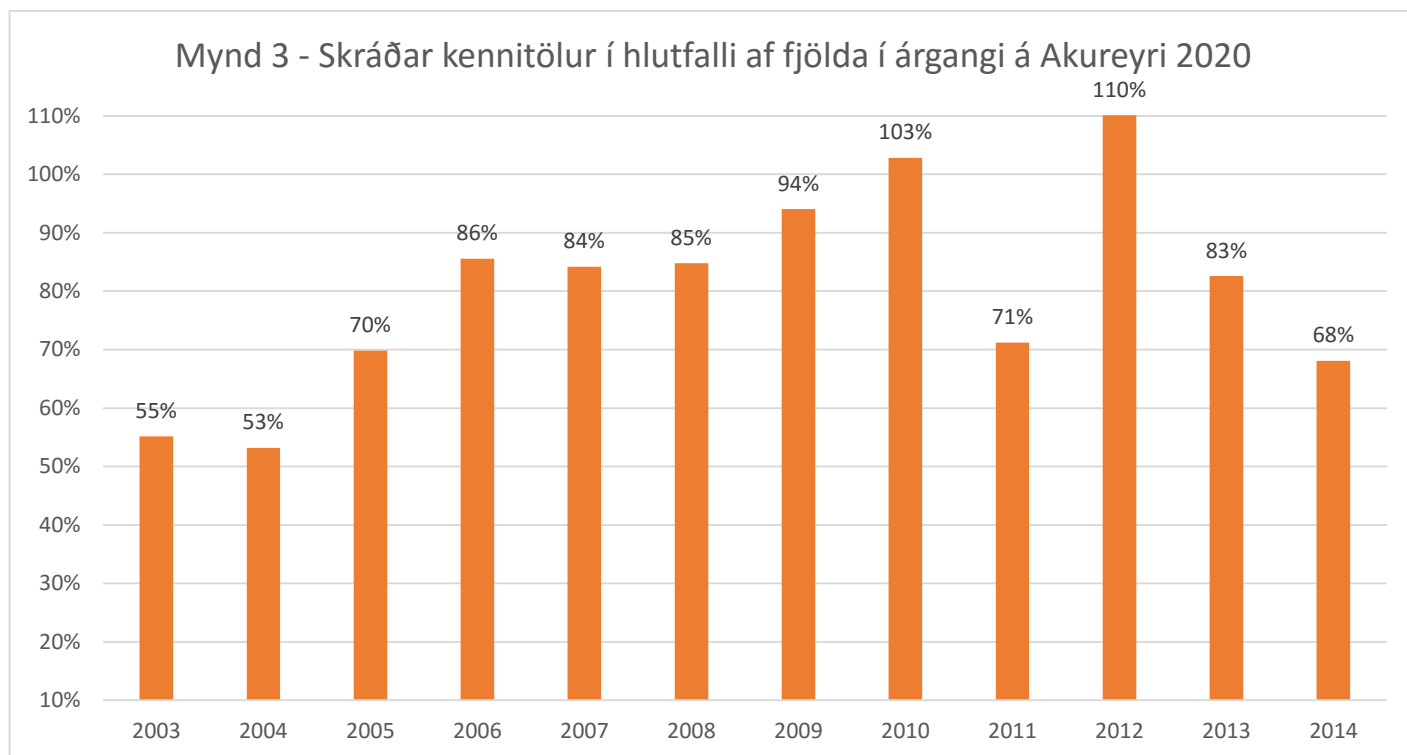
**Mynd 1**



**Mynd 2**



### Mynd 3



### Mynd 4

