



















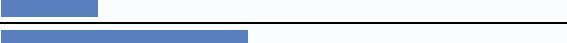


Akureyrarbær

Starfsmannakönnun 2015

Q1. Ert þú karl eða kona?			
	Fjöldi	%	Hlutfall af heildarsvörum
Karl	229	19.83%	
Kona	926	80.17%	
Fjöldi	1155		

Q2. Á hvaða aldursbili ert þú?			
	Fjöldi	%	Hlutfall af heildarsvörum
30 ára eða yngri	190	16.42%	
31-40 ára	257	22.21%	
41-50 ára	312	26.97%	
51-60 ára	286	24.72%	
61 árs eða eldri	112	9.68%	
Fjöldi	1157		

Hlutverk og væntingar			
Q9. Vinsamlegast merktu í einn reit í hverjum lið			
9 (a) : Vinsamlegast merktu í einn reit í hverjum lið: Eru markmiðin í starfi þínu skýr?			
	Fjöldi	%	Hlutfall af heildarsvörum
Mjög sjaldan eða aldrei	9	0.80%	
Fremur sjaldan	32	2.83%	
Stundum	171	15.13%	
Fremur oft	521	46.11%	
Mjög oft eða alltaf	397	35.13%	
Fjöldi	1130		

Hlutverk og væntingar			
Q9. Vinsamlegast merktu í einn reit í hverjum lið			
9 (b) : Vinsamlegast merktu í einn reit í hverjum lið: Eru starfsmenn upplýstir um stefnur og starfsáætlun vinnustaðarins?			
	Fjöldi	%	Hlutfall af heildarsvörum
Mjög sjaldan eða aldrei	18	1.61%	
Fremur sjaldan	69	6.17%	
Stundum	191	17.07%	
Fremur oft	490	43.79%	
Mjög oft eða alltaf	351	31.37%	
Fjöldi	1119		

Hlutverk og væntingar			
Q9. Vinsamlegast merktu í einn reit í hverjum lið			
9 (c) : Vinsamlegast merktu í einn reit í hverjum lið: Veist þú nákvæmlega til hvers er ætlast af þér í vinnunni?			
	Fjöldi	%	Hlutfall af heildarsvörum
Mjög sjaldan eða aldrei	7	0.62%	
Fremur sjaldan	22	1.95%	
Stundum	102	9.03%	
Fremur oft	470	41.59%	
Mjög oft eða alltaf	529	46.81%	
Fjöldi	1130		

Hlutverk og væntingar			
Q9. Vinsamlegast merktu í einn reit í hverjum lið			
9 (d) : Vinsamlegast merktu í einn reit í hverjum lið: Verður þú að gera eitthvað sem þér finnst að ætti að gera öðruvísi?			
	Fjöldi	%	Hlutfall af heildarsvörum
Mjög sjaldan eða aldrei	169	15.05%	
Fremur sjaldan	328	29.21%	
Stundum	474	42.21%	
Fremur oft	120	10.69%	
Mjög oft eða alltaf	32	2.85%	
Fjöldi	1123		

Hlutverk og væntingar			
Q9. Vinsamlegast merktu í einn reit í hverjum lið			
9 (e) : Vinsamlegast merktu í einn reit í hverjum lið: Færð þú verkefni til að leysa án þess að hafa nauðsynleg bjargráð til þess?			
	Fjöldi	%	Hlutfall af heildarsvörum
Mjög sjaldan eða aldrei	341	30.37%	
Fremur sjaldan	388	34.55%	
Stundum	322	28.67%	
Fremur oft	51	4.54%	
Mjög oft eða alltaf	21	1.87%	
Fjöldi	1123		

Hlutverk og væntingar**Q9. Vinsamlegast merktu í einn reit í hverjum lið**

9 (f) : Vinsamlegast merktu í einn reit í hverjum lið: Gera tveir eða fleiri ósamræmanlegar kröfur til þín?

	Fjöldi	%	Hlutfall af heildarsvörum
Mjög sjaldan eða aldrei	528	47.10%	
Fremur sjaldan	301	26.85%	
Stundum	225	20.07%	
Fremur oft	55	4.91%	
Mjög oft eða alltaf	12	1.07%	
Fjöldi	1121		

Hversu sammála eða ósammála ert þú eftirfarandi fullyrðingum?**Q10. Vinsamlegast merktu í einn reit í hverjum lið**

10 (a) : Vinsamlegast merktu í einn reit í hverjum lið: Þegar á heildina er litið er ég ánægð(ur) í starfi mínu.

	Fjöldi	%	Hlutfall af heildarsvörum
Mjög ósammála	22	1.94%	
Frekar ósammála	40	3.53%	
Hvorki ósammála né sammála	131	11.55%	
Frekar sammála	523	46.12%	
Mjög sammála	418	36.86%	
Fjöldi	1134		

Hversu sammála eða ósammála ert þú eftirfarandi fullyrðingum?**Q10. Vinsamlegast merktu í einn reit í hverjum lið**

10 (b) : Vinsamlegast merktu í einn reit í hverjum lið: Ég stefni að því að vinna á þessum vinnustað a.m.k. næstu árin.

	Fjöldi	%	Hlutfall af heildarsvörum
Mjög ósammála	73	6.47%	
Frekar ósammála	66	5.85%	
Hvorki ósammála né sammála	246	21.81%	
Frekar sammála	362	32.09%	
Mjög sammála	381	33.78%	
Fjöldi	1128		

Hversu sammála eða ósammála ert þú eftirfarandi fullyrðingum?

Q10. Vinsamlegast merktu í einn reit í hverjum lið

10 (c) : Vinsamlegast merktu í einn reit í hverjum lið: Mér finnst vera gott jafnvægi hjá mér milli vinnu og einkalífs.

	Fjöldi	%	Hlutfall af heildarsvörum
Mjög ósammála	23	2.06%	
Frekar ósammála	89	7.95%	
Hvorki ósammála né sammála	186	16.62%	
Frekar sammála	485	43.34%	
Mjög sammála	336	30.03%	
Fjöldi	1119		

Hversu sammála eða ósammála ert þú eftirfarandi fullyrðingum?

Q10. Vinsamlegast merktu í einn reit í hverjum lið

10 (d) : Vinsamlegast merktu í einn reit í hverjum lið: Ég er ánægð(ur) með núverandi vinnuaðstöðu mína.

	Fjöldi	%	Hlutfall af heildarsvörum
Mjög ósammála	48	4.29%	
Frekar ósammála	133	11.88%	
Hvorki ósammála né sammála	209	18.66%	
Frekar sammála	466	41.61%	
Mjög sammála	264	23.57%	
Fjöldi	1120		

Hversu sammála eða ósammála ert þú eftirfarandi fullyrðingum?

Q10. Vinsamlegast merktu í einn reit í hverjum lið

10 (e) : Vinsamlegast merktu í einn reit í hverjum lið: Farið er eftir settum reglum um vinnuvernd og öryggismál á mínu vinnusvæði.

	Fjöldi	%	Hlutfall af heildarsvörum
Mjög ósammála	26	2.34%	
Frekar ósammála	71	6.38%	
Hvorki ósammála né sammála	199	17.90%	
Frekar sammála	488	43.88%	
Mjög sammála	328	29.50%	
Fjöldi	1112		

Hversu sammála eða ósammála ert þú eftirfarandi fullyrðingum?

Q10. Vinsamlegast merktu í einn reit í hverjum lið

10 (f) : Vinsamlegast merktu í einn reit í hverjum lið: Ég er ánægð(ur) með það hvernig ég var settur inn í núverandi starf.

	Fjöldi	%	Hlutfall af heildarsvörum
Mjög ósammála	32	2.86%	
Frekar ósammála	131	11.72%	
Hvorki ósammála né sammála	244	21.82%	
Frekar sammála	430	38.46%	
Mjög sammála	281	25.13%	
Fjöldi	1118		

Hversu sammála eða ósammála ert þú eftirfarandi fullyrðingum?

Q10. Vinsamlegast merktu í einn reit í hverjum lið

10 (g) : Vinsamlegast merktu í einn reit í hverjum lið: Ég er í góðri aðstöðu til þess að þorskast í starfi.

	Fjöldi	%	Hlutfall af heildarsvörum
Mjög ósammála	51	4.60%	
Frekar ósammála	78	7.03%	
Hvorki ósammála né sammála	232	20.92%	
Frekar sammála	455	41.03%	
Mjög sammála	293	26.42%	
Fjöldi	1109		

Hversu sammála eða ósammála ert þú eftirfarandi fullyrðingum?

Q10. Vinsamlegast merktu í einn reit í hverjum lið

10 (h) : Vinsamlegast merktu í einn reit í hverjum lið: Ég tel mig eiga góða möguleika á starfsframa á vinnustaðnum.

	Fjöldi	%	Hlutfall af heildarsvörum
Mjög ósammála	203	18.35%	
Frekar ósammála	202	18.26%	
Hvorki ósammála né sammála	348	31.46%	
Frekar sammála	233	21.07%	
Mjög sammála	120	10.85%	
Fjöldi	1106		

Hversu sammála eða ósammála ert þú eftirfarandi fullyrðingum?

Q10. Vinsamlegast merktu í einn reit í hverjum lið

10 (i) : Vinsamlegast merktu í einn reit í hverjum lið: Ég hugsa oft um að hætta í núverandi starfi.

	Fjöldi	%	Hlutfall af heildarsvörum
Mjög ósammála	369	32.95%	
Frekar ósammála	297	26.52%	
Hvorki ósammála né sammála	241	21.52%	
Frekar sammála	133	11.88%	
Mjög sammála	80	7.14%	
Fjöldi	1120		

Sveigjanleiki í starfi

Q11. Vinsamlegast merktu í einn reit í hvorum lið

11 (a) : Vinsamlegast merktu í einn reit í hvorum lið: Getur þú stjórnað því hvað þú hefur mikið að gera?

	Fjöldi	%	Hlutfall af heildarsvörum
Mjög sjaldan eða aldrei	242	21.57%	
Fremur sjaldan	305	27.18%	
Stundum	380	33.87%	
Fremur oft	160	14.26%	
Mjög oft eða alltaf	35	3.12%	
Fjöldi	1122		

Sveigjanleiki í starfi

Q11. Vinsamlegast merktu í einn reit í hvorum lið

11 (b) : Vinsamlegast merktu í einn reit í hvorum lið: Getur þú haft áhrif á ákvarðanir sem eru mikilvægar fyrir starf þitt?

	Fjöldi	%	Hlutfall af heildarsvörum
Mjög sjaldan eða aldrei	67	6.03%	
Fremur sjaldan	154	13.86%	
Stundum	445	40.05%	
Fremur oft	325	29.25%	
Mjög oft eða alltaf	120	10.80%	
Fjöldi	1111		

Hversu sammála eða ósammála ert þú eftirfarandi staðhæfingum varðandi vinnustaðinn og vinnuaðstæður?

Q13. Vinsamlegast merktu í einn reit í hverjum lið

13 (a) : Vinsamlegast merktu í einn reit í hverjum lið: Ég veit til hvers er ætlast af mér í mínu starfi.

	Fjöldi	%	Hlutfall af heildarsvörum
Alveg ósammála	11	0.99%	
Fremur ósammála	29	2.60%	
Hlutlaus	57	5.11%	
Fremur sammála	554	49.64%	
Alveg sammála	465	41.67%	
Fjöldi	1116		

Hversu sammála eða ósammála ert þú eftirfarandi staðhæfingum varðandi vinnustaðinn og vinnuaðstæður?

Q13. Vinsamlegast merktu í einn reit í hverjum lið

13 (b) : Vinsamlegast merktu í einn reit í hverjum lið: Ég hef bjargir (bæði búnað og efni) til að sinna starfi mínu með fullnægjandi hætti.

	Fjöldi	%	Hlutfall af heildarsvörum
Alveg ósammála	23	2.08%	
Fremur ósammála	126	11.37%	
Hlutlaus	135	12.18%	
Fremur sammála	587	52.98%	
Alveg sammála	237	21.39%	
Fjöldi	1108		

Hversu sammála eða ósammála ert þú eftirfarandi staðhæfingum varðandi vinnustaðinn og vinnuaðstæður?

Q13. Vinsamlegast merktu í einn reit í hverjum lið

13 (c) : Vinsamlegast merktu í einn reit í hverjum lið: Í vinnunni hef ég tækifæri til að gera það sem ég geri best á hverjum degi.

	Fjöldi	%	Hlutfall af heildarsvörum
Alveg ósammála	18	1.63%	
Fremur ósammála	68	6.15%	
Hlutlaus	181	16.38%	
Fremur sammála	583	52.76%	
Alveg sammála	255	23.08%	
Fjöldi	1105		

Hversu sammála eða ósammála ert þú eftirfarandi staðhæfingum varðandi vinnustaðinn og vinnuaðstæður?

Q13. Vinsamlegast merktu í einn reit í hverjum lið

13 (d) : Vinsamlegast merktu í einn reit í hverjum lið: Á síðustu 7 vinnudögum hef ég fengið viðurkenningu eða hrós fyrir vel unnin störf.

	Fjöldi	%	Hlutfall af heildarsvörum
Alveg ósammála	263	23.76%	
Fremur ósammála	156	14.09%	
Hlutlaus	203	18.34%	
Fremur sammála	252	22.76%	
Alveg sammála	233	21.05%	
Fjöldi	1107		

Hversu sammála eða ósammála ert þú eftirfarandi staðhæfingum varðandi vinnustaðinn og vinnuaðstæður?

Q13. Vinsamlegast merktu í einn reit í hverjum lið

13 (e) : Vinsamlegast merktu í einn reit í hverjum lið: Yfirmaður minn eða einhver á vinnustaðnum sýnir mér umhyggju sem einstaklingi.

	Fjöldi	%	Hlutfall af heildarsvörum
Alveg ósammála	42	3.78%	
Fremur ósammála	62	5.58%	
Hlutlaus	145	13.04%	
Fremur sammála	445	40.02%	
Alveg sammála	418	37.59%	
Fjöldi	1112		

Hversu sammála eða ósammála ert þú eftirfarandi staðhæfingum varðandi vinnustaðinn og vinnuaðstæður?

Q13. Vinsamlegast merktu í einn reit í hverjum lið

13 (f) : Vinsamlegast merktu í einn reit í hverjum lið: Ég fæ hvatningu á vinnustaðnum til að þróa mig í starfi.

	Fjöldi	%	Hlutfall af heildarsvörum
Alveg ósammála	94	8.46%	
Fremur ósammála	136	12.24%	
Hlutlaus	290	26.10%	
Fremur sammála	360	32.40%	
Alveg sammála	231	20.79%	
Fjöldi	1111		

Hversu sammála eða ósammála ert þú eftirfarandi staðhæfingum varðandi vinnustaðinn og vinnuaðstæður?

Q13. Vinsamlegast merktu í einn reit í hverjum lið

13 (g) : Vinsamlegast merktu í einn reit í hverjum lið: Skoðanir mínar virðast skipta máli á vinnustaðnum.

	Fjöldi	%	Hlutfall af heildarsvörum
Alveg ósammála	50	4.52%	
Fremur ósammála	97	8.77%	
Hlutlaus	227	20.52%	
Fremur sammála	466	42.13%	
Alveg sammála	266	24.05%	
Fjöldi	1106		

Hversu sammála eða ósammála ert þú eftirfarandi staðhæfingum varðandi vinnustaðinn og vinnuaðstæður?

Q13. Vinsamlegast merktu í einn reit í hverjum lið

13 (h) : Vinsamlegast merktu í einn reit í hverjum lið: Stefna og tilgangur vinnustaðarins eru þess eðlis að mér finnst starf mitt vera mikilvægt.

	Fjöldi	%	Hlutfall af heildarsvörum
Alveg ósammála	27	2.45%	
Fremur ósammála	51	4.62%	
Hlutlaus	163	14.76%	
Fremur sammála	442	40.04%	
Alveg sammála	421	38.13%	
Fjöldi	1104		

Hversu sammála eða ósammála ert þú eftirfarandi staðhæfingum varðandi vinnustaðinn og vinnuaðstæður?

Q13. Vinsamlegast merktu í einn reit í hverjum lið

13 (i) : Vinsamlegast merktu í einn reit í hverjum lið: Samstarfsmenn mínir sinna störfum sínum af metnaði.

	Fjöldi	%	Hlutfall af heildarsvörum
Alveg ósammála	10	0.90%	
Fremur ósammála	40	3.61%	
Hlutlaus	203	18.34%	
Fremur sammála	524	47.34%	
Alveg sammála	330	29.81%	
Fjöldi	1107		

Hversu sammála eða ósammála ert þú eftirfarandi staðhæfingum varðandi vinnustaðinn og vinnuaðstæður?

Q13. Vinsamlegast merktu í einn reit í hverjum lið

13 (j) : Vinsamlegast merktu í einn reit í hverjum lið: Ég á náinn félaga í vinnunni.

	Fjöldi	%	Hlutfall af heildarsvörum
Alveg ósammála	50	4.54%	
Fremur ósammála	83	7.53%	
Hlutlaus	216	19.60%	
Fremur sammála	409	37.11%	
Alveg sammála	344	31.22%	
Fjöldi	1102		

Hversu sammála eða ósammála ert þú eftirfarandi staðhæfingum varðandi vinnustaðinn og vinnuaðstæður?

Q13. Vinsamlegast merktu í einn reit í hverjum lið

13 (k) : Vinsamlegast merktu í einn reit í hverjum lið: Á síðustu 6 mánuðum hefur verið rætt við mig um framvindu mína í starfi.

	Fjöldi	%	Hlutfall af heildarsvörum
Alveg ósammála	363	32.79%	
Fremur ósammála	164	14.81%	
Hlutlaus	213	19.24%	
Fremur sammála	201	18.16%	
Alveg sammála	166	15.00%	
Fjöldi	1107		

Hversu sammála eða ósammála ert þú eftirfarandi staðhæfingum varðandi vinnustaðinn og vinnuaðstæður?

Q13. Vinsamlegast merktu í einn reit í hverjum lið

13 (l) : Vinsamlegast merktu í einn reit í hverjum lið: Á síðasta ári hef ég fengið tækifæri til að læra og vaxa í starfi.

	Fjöldi	%	Hlutfall af heildarsvörum
Alveg ósammála	94	8.55%	
Fremur ósammála	86	7.83%	
Hlutlaus	289	26.30%	
Fremur sammála	389	35.40%	
Alveg sammála	241	21.93%	
Fjöldi	1099		

Félagsleg samskipti

Q14. Vinsamlegast merktu við einn reit í hverjum lið

14 (a) : Vinsamlegast merktu við einn reit í hverjum lið: Færð þú stuðning og hjálp með verkefni hjá vinnufélögum þínum, ef á þarf að halda?

	Fjöldi	%	Hlutfall af heildarsvörum
Mjög sjaldan eða aldrei	18	1.64%	
Fremur sjaldan	33	3.01%	
Stundum	192	17.52%	
Fremur oft	355	32.39%	
Mjög oft eða alltaf	498	45.44%	
Fjöldi	1096		

Félagsleg samskipti

Q14. Vinsamlegast merktu við einn reit í hverjum lið

14 (b) : Vinsamlegast merktu við einn reit í hverjum lið: Færð þú stuðning og hjálp með verkefni hjá næsta yfirmanni þínum, ef á þarf að halda?

	Fjöldi	%	Hlutfall af heildarsvörum
Mjög sjaldan eða aldrei	35	3.20%	
Fremur sjaldan	71	6.48%	
Stundum	221	20.18%	
Fremur oft	323	29.50%	
Mjög oft eða alltaf	445	40.64%	
Fjöldi	1095		

Félagsleg samskipti

Q14. Vinsamlegast merktu við einn reit í hverjum lið

14 (c) : Vinsamlegast merktu við einn reit í hverjum lið: Eru vinnufélagarnir fúsir til að hlusta á vandamál sem við er að glíma í vinnunni, ef á þarf að halda?

	Fjöldi	%	Hlutfall af heildarsvörum
Mjög sjaldan eða aldrei	18	1.66%	
Fremur sjaldan	34	3.13%	
Stundum	154	14.17%	
Fremur oft	395	36.34%	
Mjög oft eða alltaf	486	44.71%	
Fjöldi	1087		

Félagsleg samskipti

Q14. Vinsamlegast merktu við einn reit í hverjum lið

14 (d) : Vinsamlegast merktu við einn reit í hverjum lið: Er næsti yfirmaður þinn fús til að hlusta á vandamál sem við er að glíma í vinnunni, ef á þarf að halda?

	Fjöldi	%	Hlutfall af heildarsvörum
Mjög sjaldan eða aldrei	29	2.66%	
Fremur sjaldan	44	4.04%	
Stundum	156	14.33%	
Fremur oft	363	33.33%	
Mjög oft eða alltaf	497	45.64%	
Fjöldi	1089		

Félagsleg samskipti

Q14. Vinsamlegast merktu við einn reit í hverjum lið

14 (e) : Vinsamlegast merktu við einn reit í hverjum lið: Getur þú talað við vini þína um vandamál þín í vinnunni, ef á þarf að halda?

	Fjöldi	%	Hlutfall af heildarsvörum
Mjög sjaldan eða aldrei	193	17.89%	
Fremur sjaldan	109	10.10%	
Stundum	226	20.95%	
Fremur oft	252	23.35%	
Mjög oft eða alltaf	299	27.71%	
Fjöldi	1079		

Félagsleg samskipti

14 (g) : Vinsamlegast merktu við einn reit í hverjum lið: Metur næsti yfirmaður þinn það við þig ef þú nærð árangri í starfi?

	Fjöldi	%	Hlutfall af heildarsvörum
Mjög sjaldan eða aldrei	76	7.14%	
Fremur sjaldan	101	9.48%	
Stundum	219	20.56%	
Fremur oft	336	31.55%	
Mjög oft eða alltaf	333	31.27%	
Fjöldi	1065		

Félagsleg samskipti

14 (h) : Vinsamlegast merktu við einn reit í hverjum lið: Hefur þú tekið eftir óþægilegum ágreiningi hjá vinnufélögunum?

	Fjöldi	%	Hlutfall af heildarsvörum
Mjög sjaldan eða aldrei	222	20.40%	
Fremur sjaldan	274	25.18%	
Stundum	378	34.74%	
Fremur oft	144	13.24%	
Mjög oft eða alltaf	70	6.43%	
Fjöldi	1088		

Q23. Hvort er næsti yfirmaður þinn karl eða kona?

	Fjöldi	%	Hlutfall af heildarsvörum
Karl	205	22.16%	
Kona	720	77.84%	
Fjöldi	925		

Stjórnun vinnustaðarins. Spurningar um næsta yfirmann.

24 (a) : Vinsamlegast merktu í einn reit í hverjum lið: Hvetur næsti yfirmaður þinn þig til að taka þátt í mikilvægum ákvörðunum?

	Fjöldi	%	Hlutfall af heildarsvörum
Mjög sjaldan eða aldrei	119	11.17%	
Fremur sjaldan	151	14.18%	
Stundum	279	26.20%	
Fremur oft	291	27.32%	
Mjög oft eða alltaf	225	21.13%	
Fjöldi	1065		

Stjórnun vinnustaðarins. Spurningar um næsta yfirmann.

24 (b) : Vinsamlegast merktu í einn reit í hverjum lið: Útdeilir næsti yfirmaður þinn verkefnum á hlutlægan og réttlátan hátt?

	Fjöldi	%	Hlutfall af heildarsvörum
Mjög sjaldan eða aldrei	46	4.39%	
Fremur sjaldan	69	6.58%	
Stundum	203	19.37%	
Fremur oft	445	42.46%	
Mjög oft eða alltaf	285	27.19%	
Fjöldi	1048		

Stjórnun vinnustaðarins. Spurningar um næsta yfirmann.

Q24. Vinsamlegast merktu í einn reit í hverjum lið

24 (c) : Vinsamlegast merktu í einn reit í hverjum lið: Gætir næsti yfirmaður þinn réttlætis og jafnræðis í framkomu sinni við starfsmenn?

	Fjöldi	%	Hlutfall af heildarsvörum
Mjög sjaldan eða aldrei	33	3.11%	
Fremur sjaldan	51	4.81%	
Stundum	149	14.06%	
Fremur oft	411	38.77%	
Mjög oft eða alltaf	416	39.25%	
Fjöldi	1060		

Stjórnun vinnustaðarins. Spurningar um næsta yfirmann.

Q24. Vinsamlegast merktu í einn reit í hverjum lið

24 (d) : Vinsamlegast merktu í einn reit í hverjum lið: Valda samskipti þín við næsta yfirmann þér streitu?

	Fjöldi	%	Hlutfall af heildarsvörum
Mjög sjaldan eða aldrei	614	56.96%	
Fremur sjaldan	235	21.80%	
Stundum	131	12.15%	
Fremur oft	46	4.27%	
Mjög oft eða alltaf	52	4.82%	
Fjöldi	1078		

Stjórnun vinnustaðarins. Spurningar um næsta yfirmann.

Q24. Vinsamlegast merktu í einn reit í hverjum lið

24 (e) : Vinsamlegast merktu í einn reit í hverjum lið: Þegar á heildina er litið er ég ánægð(ur) með stjórnun vinnustaðarins.

	Fjöldi	%	Hlutfall af heildarsvörum
Mjög sjaldan eða aldrei	43	4.01%	
Fremur sjaldan	80	7.47%	
Stundum	194	18.11%	
Fremur oft	416	38.84%	
Mjög oft eða alltaf	338	31.56%	
Fjöldi	1071		

Stjórnun vinnustaðarins. Spurningar um næsta yfirmann.

Q24. Vinsamlegast merktu í einn reit í hverjum lið

24 (f) : Vinsamlegast merktu í einn reit í hverjum lið: Ávallt er vandað til við ráðningar á vinnustaðnum.

	Fjöldi	%	Hlutfall af heildarsvörum
Mjög sjaldan eða aldrei	28	2.72%	
Fremur sjaldan	57	5.53%	
Stundum	266	25.83%	
Fremur oft	411	39.90%	
Mjög oft eða alltaf	268	26.02%	
Fjöldi	1030		

Stjórnun vinnustaðarins. Spurningar um næsta yfirmann.

Q24. Vinsamlegast merktu í einn reit í hverjum lið

24 (g) : Vinsamlegast merktu í einn reit í hverjum lið: Starfsfólk á vinnustaðnum er tilbúið að breyta vinnuaðferðum sínum til þess að mæta þörfum vinnustaðarins.

	Fjöldi	%	Hlutfall af heildarsvörum
Mjög sjaldan eða aldrei	24	2.26%	
Fremur sjaldan	66	6.23%	
Stundum	318	30.00%	
Fremur oft	461	43.49%	
Mjög oft eða alltaf	191	18.02%	
Fjöldi	1060		

Stjórnun vinnustaðarins. Spurningar um næsta yfirmann.

Q24. Vinsamlegast merktu í einn reit í hverjum lið

24 (h) : Vinsamlegast merktu í einn reit í hverjum lið: Yfirmaður minn setur vinnustaðnum skýr markmið.

	Fjöldi	%	Hlutfall af heildarsvörum
Mjög sjaldan eða aldrei	31	2.94%	
Fremur sjaldan	74	7.02%	
Stundum	214	20.30%	
Fremur oft	460	43.64%	
Mjög oft eða alltaf	275	26.09%	
Fjöldi	1054		

Stjórnun vinnustaðarins. Spurningar um næsta yfirmann.

Q24. Vinsamlegast merktu í einn reit í hverjum lið

24 (i) : Vinsamlegast merktu í einn reit í hverjum lið: Yfirmanni mínum tekst vel að leysa þau starfsmannavandamál sem koma upp á vinnustaðnum.

	Fjöldi	%	Hlutfall af heildarsvörum
Mjög sjaldan eða aldrei	57	5.51%	
Fremur sjaldan	78	7.54%	
Stundum	251	24.27%	
Fremur oft	421	40.72%	
Mjög oft eða alltaf	227	21.95%	
Fjöldi	1034		

Stjórnun vinnustaðarins. Spurningar um næsta yfirmann.

Q24. Vinsamlegast merktu í einn reit í hverjum lið

24 (j) : Vinsamlegast merktu í einn reit í hverjum lið: Yfirmaður minn gerir kröfur um vönduð vinnubrögð?

	Fjöldi	%	Hlutfall af heildarsvörum
Mjög sjaldan eða aldrei	10	0.94%	
Fremur sjaldan	27	2.55%	
Stundum	97	9.15%	
Fremur oft	424	40.00%	
Mjög oft eða alltaf	502	47.36%	
Fjöldi	1060		

Stjórnun vinnustaðarins. Spurningar um næsta yfirmann.

Q24. Vinsamlegast merktu í einn reit í hverjum lið

24 (k) : Vinsamlegast merktu í einn reit í hverjum lið: Yfirmaður minn leiðbeinir og gagnrýnir á uppbyggilegan hátt.

	Fjöldi	%	Hlutfall af heildarsvörum
Mjög sjaldan eða aldrei	43	4.08%	
Fremur sjaldan	83	7.87%	
Stundum	193	18.31%	
Fremur oft	383	36.34%	
Mjög oft eða alltaf	352	33.40%	
Fjöldi	1054		

Stjórnun vinnustaðarins. Spurningar um næsta yfirmann.

Q24. Vinsamlegast merktu í einn reit í hverjum lið

24 (l) : Vinsamlegast merktu í einn reit í hverjum lið: Yfirmaður minn tekur vel í ábendingar um það sem betur má fara.

	Fjöldi	%	Hlutfall af heildarsvörum
Mjög sjaldan eða aldrei	48	4.52%	
Fremur sjaldan	61	5.75%	
Stundum	191	18.00%	
Fremur oft	388	36.57%	
Mjög oft eða alltaf	373	35.16%	
Fjöldi	1061		

Stjórnun vinnustaðarins. Spurningar um næsta yfirmann.

Q24. Vinsamlegast merktu í einn reit í hverjum lið

24 (m) : Vinsamlegast merktu í einn reit í hverjum lið: Yfirmaður minn kemur sér gjarnan hjá því að taka erfiðar ákvarðanir.

	Fjöldi	%	Hlutfall af heildarsvörum
Mjög sjaldan eða aldrei	417	40.10%	
Fremur sjaldan	293	28.17%	
Stundum	179	17.21%	
Fremur oft	83	7.98%	
Mjög oft eða alltaf	68	6.54%	
Fjöldi	1040		

Stjórnun vinnustaðarins. Spurningar um næsta yfirmann.

Q24. Vinsamlegast merktu í einn reit í hverjum lið

24 (n) : Vinsamlegast merktu í einn reit í hverjum lið: Yfirmaður minn sýnir mér skilning þegar ég þarf að sinna fjölskyldu og einkamálum

	Fjöldi	%	Hlutfall af heildarsvörum
Mjög sjaldan eða aldrei	24	2.29%	
Fremur sjaldan	22	2.10%	
Stundum	86	8.19%	
Fremur oft	292	27.81%	
Mjög oft eða alltaf	626	59.62%	
Fjöldi	1050		

Fyrirtækis-/stofnanabragur

Q25. Vinsamlegast merktu í einn reit í hverjum lið.

25 (a) : Vinsamlegast merktu í einn reit í hverjum lið.: Er góður starfsandi ríkjandi á vinnustaðnum?

	Fjöldi	%	Hlutfall af heildarsvörum
Mjög sjaldan eða aldrei	15	1.37%	
Fremur sjaldan	38	3.47%	
Stundum	130	11.88%	
Fremur oft	512	46.80%	
Mjög oft eða alltaf	399	36.47%	
Fjöldi	1094		

Fyrirtækis-/stofnanabragur

Q25. Vinsamlegast merktu í einn reit í hverjum lið.

25 (b) : Vinsamlegast merktu í einn reit í hverjum lið.: Ertu ánægð(ur) með upplýsingaflæðið á vinnustaðnum?

	Fjöldi	%	Hlutfall af heildarsvörum
Mjög sjaldan eða aldrei	42	3.85%	
Fremur sjaldan	116	10.62%	
Stundum	275	25.18%	
Fremur oft	453	41.48%	
Mjög oft eða alltaf	206	18.86%	
Fjöldi	1092		

Fyrirtækis-/stofnanabragur

Q25. Vinsamlegast merktu í einn reit í hverjum lið.

25 (c) : Vinsamlegast merktu í einn reit í hverjum lið.: Bera stjórnendur umhyggju fyrir heilsu og líðan starfsmanna?

	Fjöldi	%	Hlutfall af heildarsvörum
Mjög sjaldan eða aldrei	25	2.31%	
Fremur sjaldan	54	4.99%	
Stundum	137	12.65%	
Fremur oft	379	35.00%	
Mjög oft eða alltaf	488	45.06%	
Fjöldi	1083		

Q26. Er starfsfólki mismunað eftir kyni á vinnustaðnum?			
	Fjöldi	%	Hlutfall af heildarsvörum
Mjög lítið eða alls ekki	872	80.67%	
Frekar lítið	142	13.14%	
Nokkuð	47	4.35%	
Frekar mikið	13	1.20%	
Mjög mikið	7	0.65%	
Fjöldi	1081		

Q27. Er starfsfólki mismunað eftir aldri á vinnustaðnum?			
	Fjöldi	%	Hlutfall af heildarsvörum
Mjög lítið eða alls ekki	849	78.25%	
Frekar lítið	164	15.12%	
Nokkuð	52	4.79%	
Frekar mikið	15	1.38%	
Mjög mikið	5	0.46%	
Fjöldi	1085		

Viðhorf til vinnustaðarins. Hversu sammála eða ósammála ertu eftirfarandi staðhæfingum varðandi vinnustaðinn þinn?

Q33. Vinsamlegast merktu í einn reit í hverjum lið

33 (a) : Vinsamlegast merktu í einn reit í hverjum lið: Ég hæli vinnustaðnum við vini mína.

	Fjöldi	%	Hlutfall af heildarsvörum
Alveg ósammála	24	2.22%	
Fremur ósammála	41	3.79%	
Hlutlaus	166	15.33%	
Fremur sammála	422	38.97%	
Mjög sammála	430	39.70%	
Fjöldi	1083		

Viðhorf til vinnustaðarins. Hversu sammála eða ósammála ertu eftirfarandi staðhæfingum varðandi vinnustaðinn þinn?

Q33. Vinsamlegast merktu í einn reit í hverjum lið

33 (b) : Vinsamlegast merktu í einn reit í hverjum lið: Á þessum vinnustað vil ég sannarlega leggja mig alla(n) fram.

	Fjöldi	%	Hlutfall af heildarsvörum
Alveg ósammála	9	0.83%	
Fremur ósammála	12	1.11%	
Hlutlaus	43	3.97%	
Fremur sammála	341	31.49%	
Mjög sammála	678	62.60%	
Fjöldi	1083		

Viðhorf til vinnustaðarins. Hversu sammála eða ósammála ertu eftirfarandi staðhæfingum varðandi vinnustaðinn þinn?

Q33. Vinsamlegast merktu í einn reit í hverjum lið

33 (c) : Vinsamlegast merktu í einn reit í hverjum lið: Þegar einhver gagnrýnir vinnustaðinn tek ég það til mín.

	Fjöldi	%	Hlutfall af heildarsvörum
Alveg ósammála	47	4.38%	
Fremur ósammála	66	6.15%	
Hlutlaus	234	21.81%	
Fremur sammála	383	35.69%	
Mjög sammála	343	31.97%	
Fjöldi	1073		


Q34. Hefur þú farið í formlegt starfsmannasamtal á undanförunum tveimur árum?

(starfsmannasamtal er skipulagt trúnaðarsamtal stjórnanda og starfsmanns þar sem m.a. er farið yfir verkefni starfsmanns, árangur og líðan í starfi).

	Fjöldi	%	Hlutfall af heildarsvörum
Já, tvisvar eða oftár	298	27.67%	
Já, einu sinni	418	38.81%	
Nei	361	33.52%	
Fjöldi	1077		

Q35. Var starfslýsing þín yfirfarin í starfsmannasamtalinu?


	Fjöldi	%	Hlutfall af heildarsvörum
Já	457	64.64%	
Nei	213	30.13%	
Starfslýsing er ekki til	37	5.23%	
Fjöldi	707		

Q36. Hvernig var starfsmannasamtalinu fylgt eftir? Það má merkja í fleiri en einn valkost.			
	Fjöldi	%	Hlutfall af heildarsvörum
Því var ekki fylgt eftir	288	47.21%	
Með sí- og endurmenntun	167	27.38%	
Með endurskoðun á starfslýsingu	93	15.25%	
Með endurbótum á vinnuástöðu	84	13.77%	
Other (please specify)	62	10.16%	
Fjöldi	694		

Multiple answers per participant possible. Percentages added may exceed 100 since a participant may select more than one answer for this question.

Q37. Hversu miklum tíma hefur þú varið í sí- og endurmenntun á sl. tveimur árum? (Með símenntun er átt við námskeið, umbótastarf, vettvangsferðir, rannsóknir, handleiðslu, starfsþjálfun, leshring, erindi/kennslu, fræðlufundi eða formlegt nám)			
	Fjöldi	%	Hlutfall af heildarsvörum
Ég hef sótt sí- og endurmenntun í meira en 20 klst. á sl. 2 árum	547	52.10%	
Ég hef sótt sí- og endurmenntun í 5-19 klst. á sl. 2 árum	282	26.86%	
Ég hef sótt sí- og endurmenntun í 1-4 klst. á sl. 2 árum	84	8.00%	
Ég hef ekki varið tíma í sí- og endurmenntun á sl. 2 árum	137	13.05%	
Fjöldi	1050		

Q38. Sú símenntun sem ég hef fengið á sl. 2 árum hefur nýst mér vel til að auka hæfni mína í starfi			
	Fjöldi	%	Hlutfall af heildarsvörum
Mjög ósammála	101	11.11%	
Nokkuð ósammála	100	11.00%	
Hvorki ósammála né sammála	93	10.23%	
Nokkuð sammála	279	30.69%	
Mjög sammála	325	35.75%	
Veit ekki	11	1.21%	
Fjöldi	909		

Q39. Af hverju hefur þú ekki sótt sí- og endurmenntun á sl. 2 árum? Það má svara fleiri en einum valkosti.			
	Fjöldi	%	Hlutfall af heildarsvörum
Ég hef ekki fengið tækifæri til þess	71	55.04%	
Ég hef ekki haft áhuga á þeirri sí- og endurmenntun sem hefur verið í boði.	31	24.03%	
Other (please specify)	33	25.58%	
Fjöldi	135		

Multiple answers per participant possible. Percentages added may exceed 100 since a participant may select more than one answer for this question.